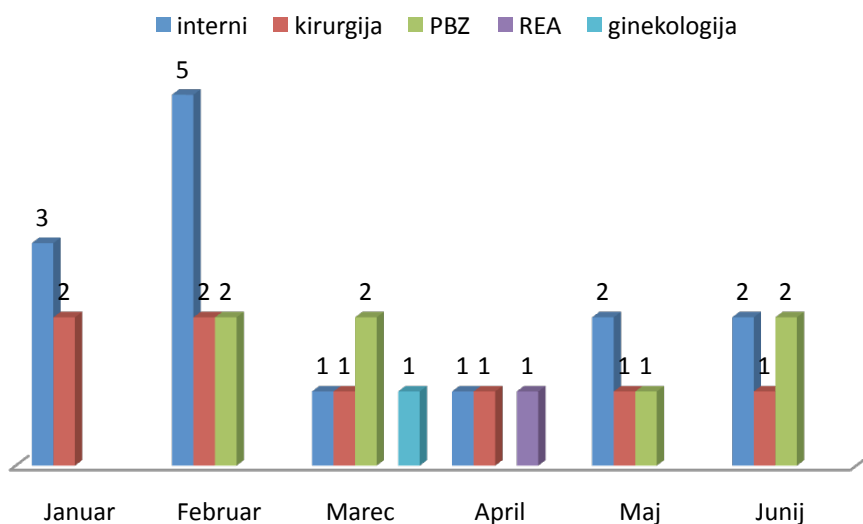


## ZADEVA: Polletno poročilo o kazalnikih kakovosti za leto 2009

Od januarja do junija 2009 beležimo naslednje podatke za sledeče kazalnike kakovosti:

### 1. Padci:

**Graf št. 1: Število padcev v SB Ptuj za obdobje januar - junij 2009**

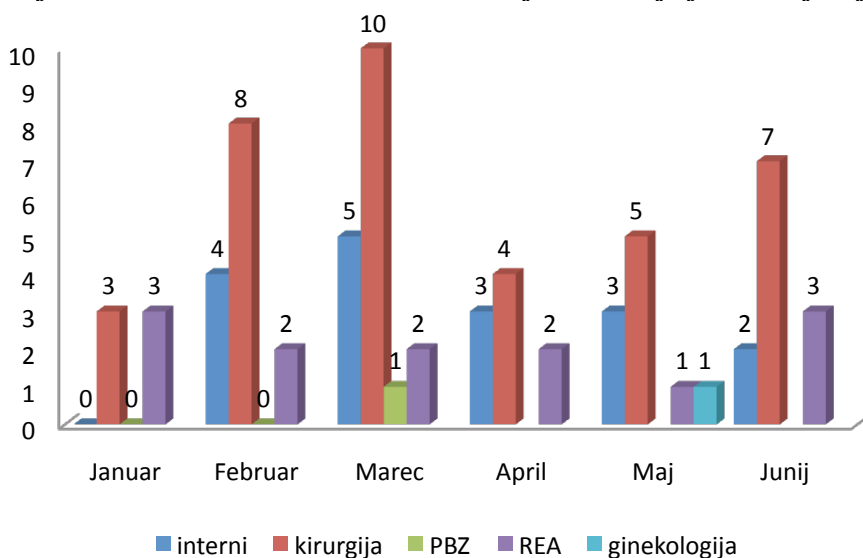


Beležimo 31 padcev v celotni bolnišnici, od tega 22 iz postelje. Največ padcev se zgodi v popoldanski in nočni izmeni. Izstopa interni oddelek.

### 2. Preležanine:

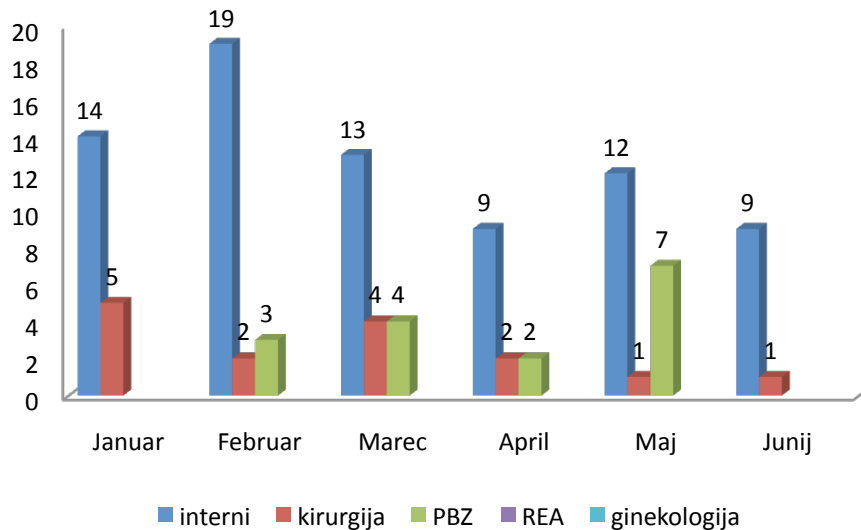
V bolnišnici je nastalo v 6 mesecih **70 RZP**.

**Graf št. 2: Število RZP nastalih v SB Ptuj za obdobje januar - junij 2009**



Največ razjed zaradi pritiska je do sedaj nastalo na kirurškem oddelku. Upoštevana je tudi prva stopnja RZP, to je rdečina, le teh je bilo 25. Okvare tkiva v globino je bilo v 45 primerih. Najpogosteje se je RZP razvila na petah in trtici.

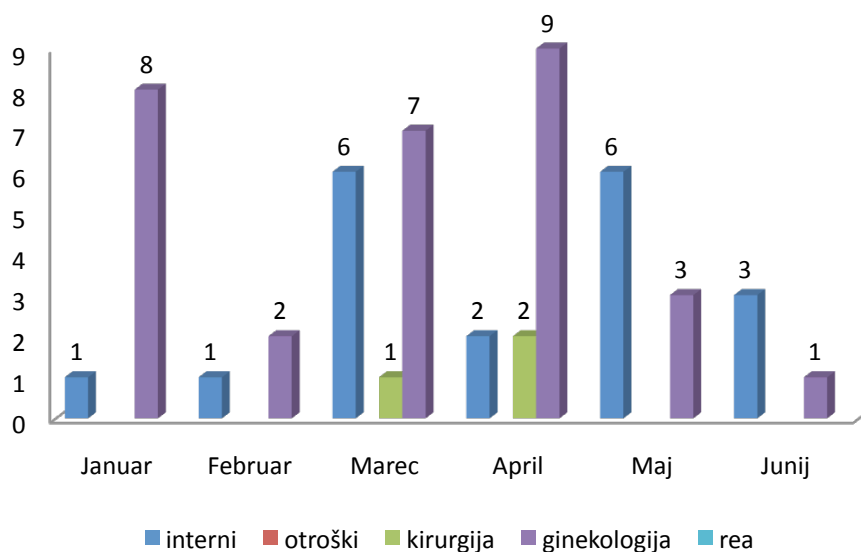
**Graf št. 3: Število sprejetih bolnikov z RZP v SB Ptuj za obdobje januar - junij 2009**



V SB Ptuj je bilo sprejetih 107 bolnikov z že obstoječo RZP. Največ bolnikov z RZP je bilo v bolnišnico sprejetih iz domače oskrbe, zatem sledi DUP.

**3. Delež nenačrtovanega ponovnega sprejema v isto bolnišnico v 7 dneh po odpustu zaradi iste ali podobne diagnoze v letu 2009:**

**Graf št. 4: Število nenačrtovanega ponovnega sprejema v SB Ptuj za obdobje januar - junij 2009**



V 52 primerih je prišlo do ponovnega sprejema bolnikov v bolnišnico zaradi iste ali podobne diagnoze. Izstopata ginekološki in interni oddelek.

#### **4. Bolnišnične okužbe:**

V prvi polovici leta 2009 smo zabeležili naslednje bolnišnične okužbe:

- **ESBL v 35 primerih,**
- **MRSA v 10 primerih,**
- **okužbe kirurških ran v 2 primerih,**
- **in pljučnice v 4 primerih.**

Od tega je bilo sprejetih bolnikov z že obstoječo bolnišnično okužbo v našo bolnišnico 10 primerov MRSA in 23 primerov ESBL. V SB Ptuj je nastalo 18 bolnišničnih okužb.

Pomočnik direktorja za ZN  
Mirjana Bušljeta, dipl.m.s.,spec., univ.dipl.org.